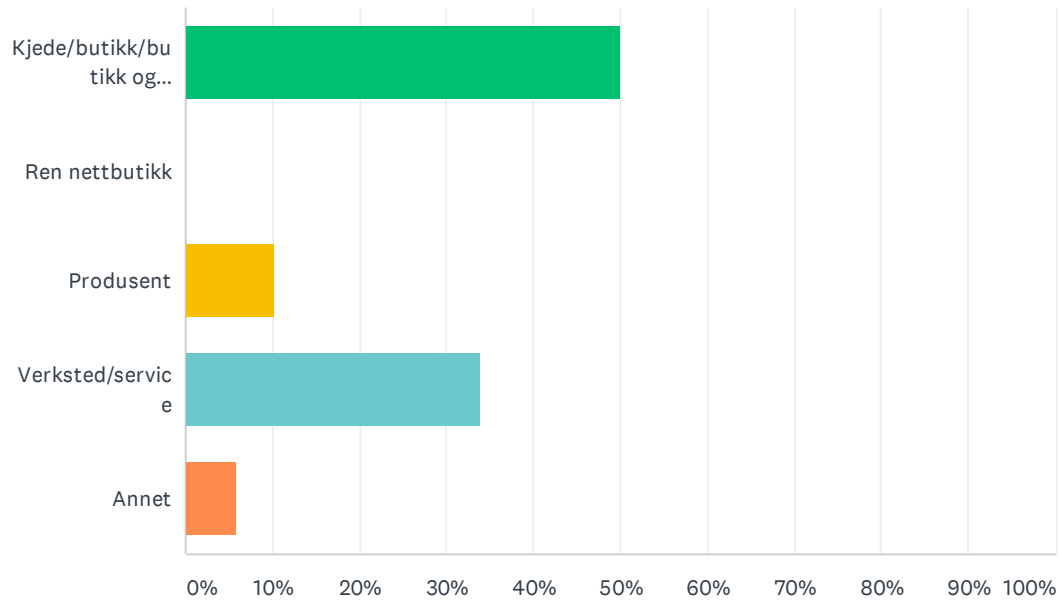


SP1 Hvilken kategori beskriver best din bedrift?

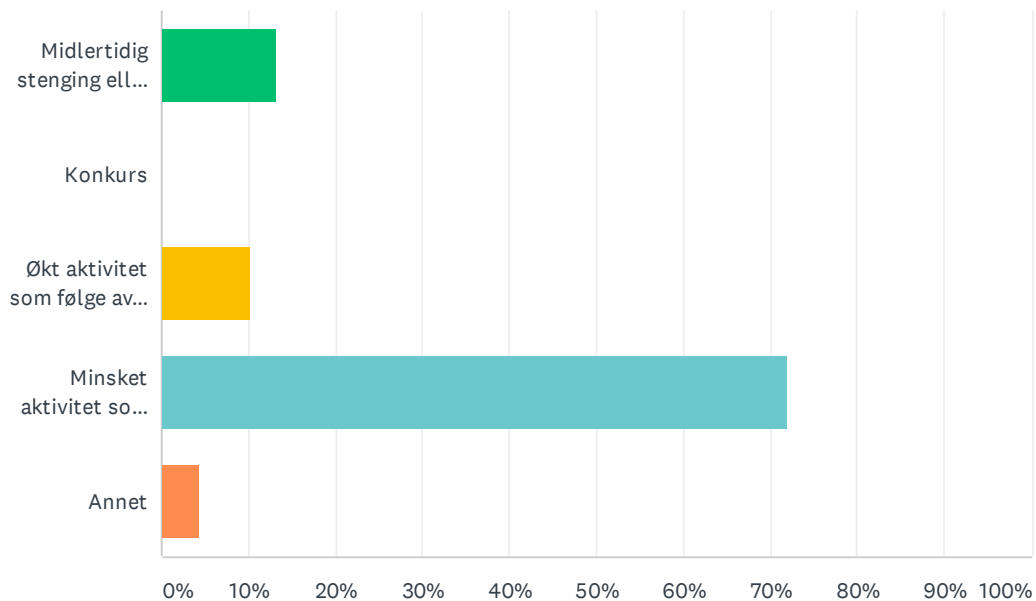
Besvart: 68 Hoppet over: 0



SVARVALG	SVAR	
Kjede/butikk/butikk og nettbutikk	50.00%	34
Ren nettbutikk	0.00%	0
Produsent	10.29%	7
Verksted/service	33.82%	23
Annet	5.88%	4
TOTALT		68

SP2 Hvilken type scenario beskriver situasjonen best for din virksomhet nå?

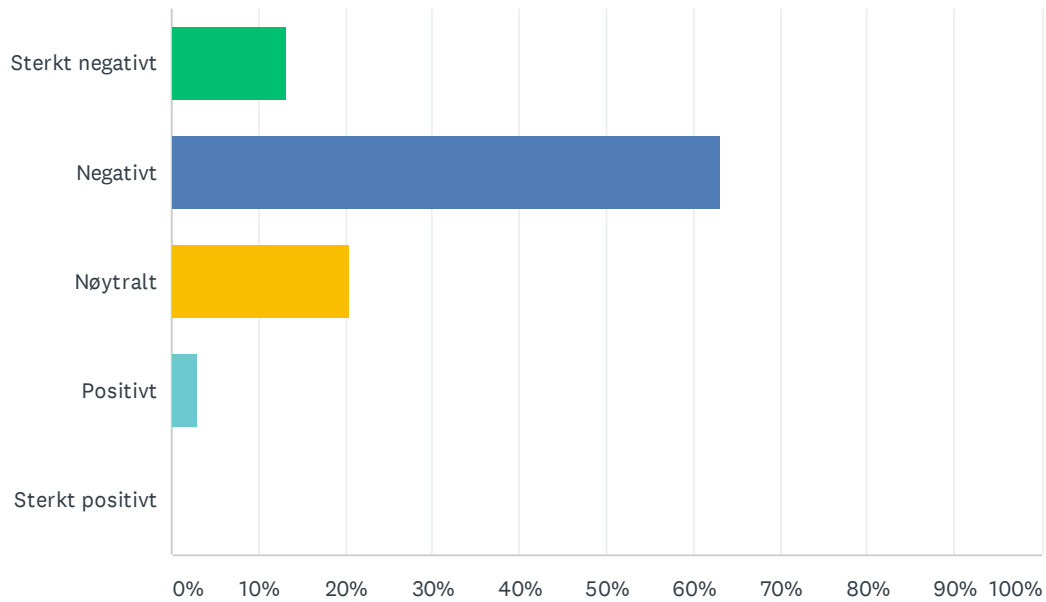
Besvart: 68 Hoppet over: 0



SVARVALG	SVAR	Antall
Midlertidig stenging eller begrensning av virksomhet	13.24%	9
Konkurs	0.00%	0
Økt aktivitet som følge av korona	10.29%	7
Minsket aktivitet som følge av korona	72.06%	49
Annet	4.41%	3
TOTALT		68

SP3 I hvilken grad vil din virksomhet bli økonomisk påvirket av koronautbruddet?

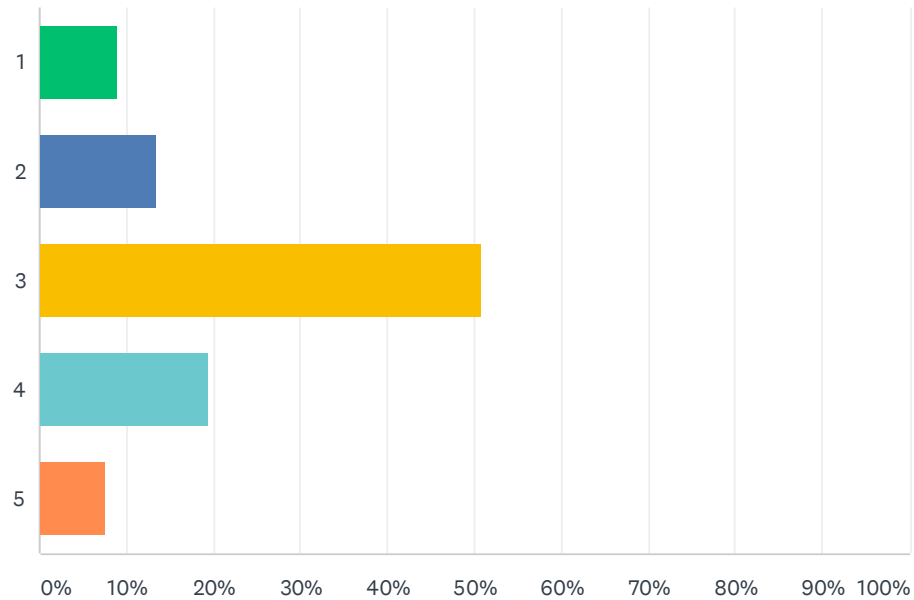
Besvart: 68 Hoppet over: 0



SVARVALG	SVAR	
Sterkt negativt	13.24%	9
Negativt	63.24%	43
Nøytralt	20.59%	14
Positivt	2.94%	2
Sterkt positivt	0.00%	0
TOTALT		68

SP4 I hvilken grad vil du rangere tiltakene som Regjeringen la fram 27. mars og 2. april som nyttig for din virksomhet? På en skala fra 1-5. (1= Svært negativt, 5 = svært positivt) Se oversikt her.

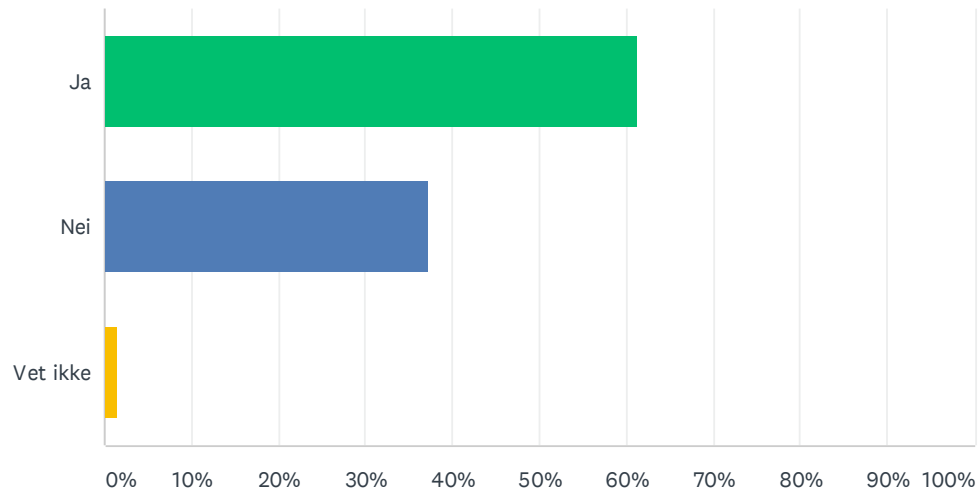
Besvart: 67 Hoppet over: 1



SVARVALG	SVAR	
1	8.96%	6
2	13.43%	9
3	50.75%	34
4	19.40%	13
5	7.46%	5
TOTALT		67

SP5 Har din virksomhet måtte permittere ansatte? Eller har det blitt varslet permitteringer som konsekvens?

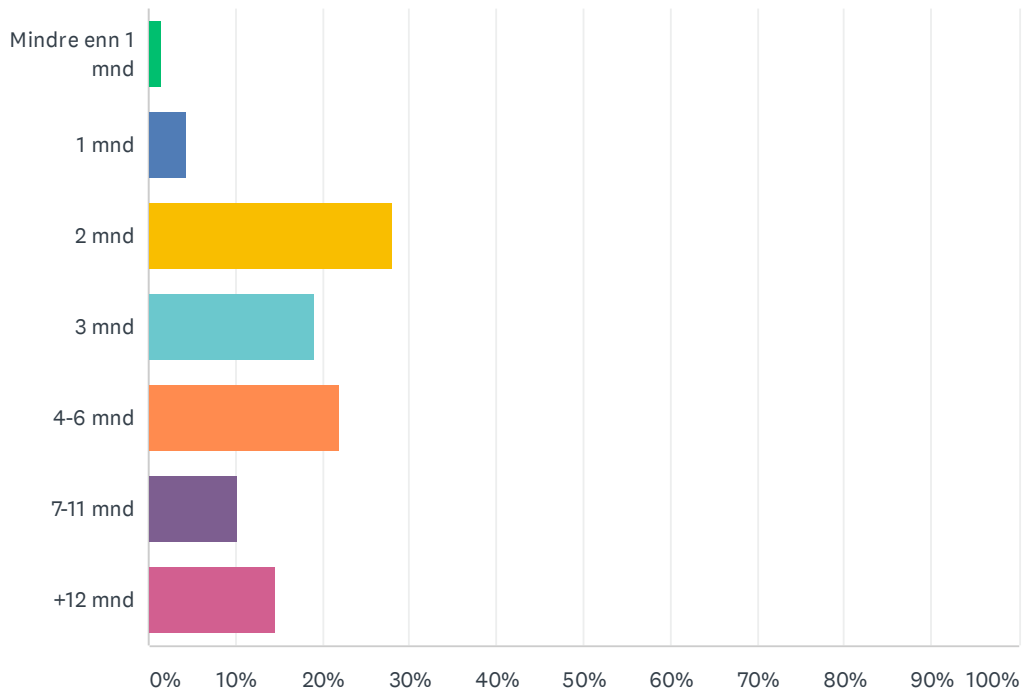
Besvart: 67 Hoppet over: 1



SVARVALG	SVAR	
Ja	61.19%	41
Nei	37.31%	25
Vet ikke	1.49%	1
TOTALT		67

SP6 Hvor mange måneder kan dagens situasjon vare før det blir kritisk for din virksomhet?

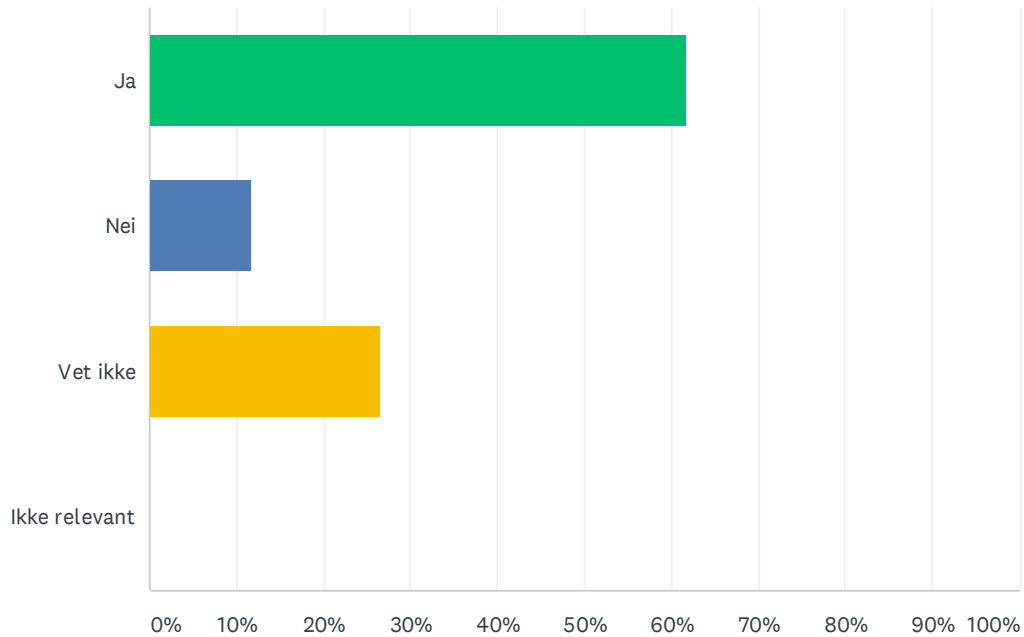
Besvart: 68 Hoppet over: 0



SVARVALG	SVAR
Mindre enn 1 mnd	1.47% 1
1 mnd	4.41% 3
2 mnd	27.94% 19
3 mnd	19.12% 13
4-6 mnd	22.06% 15
7-11 mnd	10.29% 7
+12 mnd	14.71% 10
TOTALT	68

SP7 Vil korona-situasjonen påvirke din tilgang til produkter negativt?

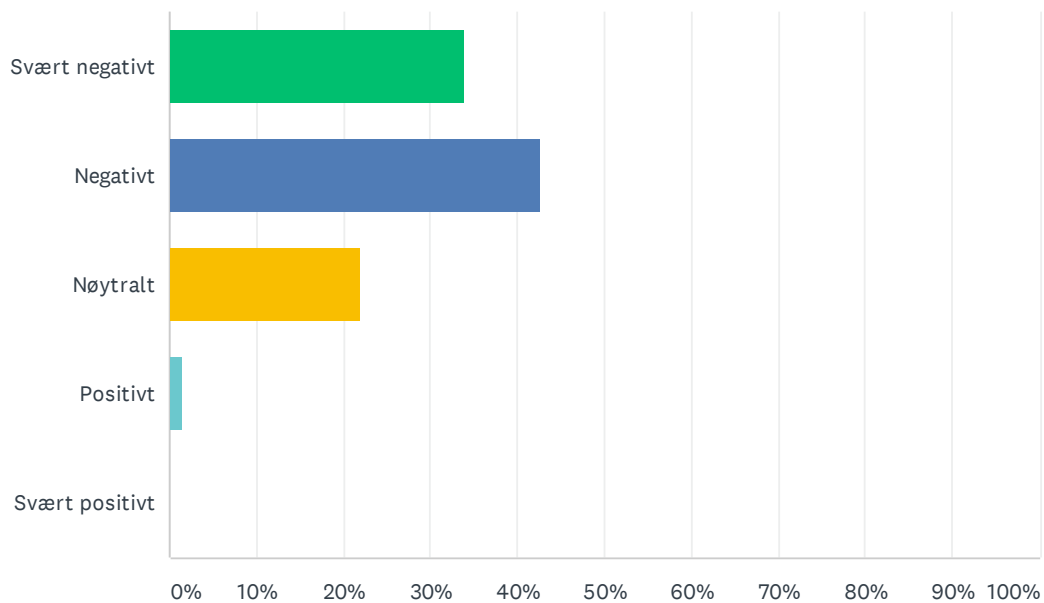
Besvart: 68 Hoppet over: 0



SVARVALG	SVAR	
Ja	61.76%	42
Nei	11.76%	8
Vet ikke	26.47%	18
Ikke relevant	0.00%	0
TOTALT		68

SP8 I hvilken grad påvirker kronekursen din virksomhet?

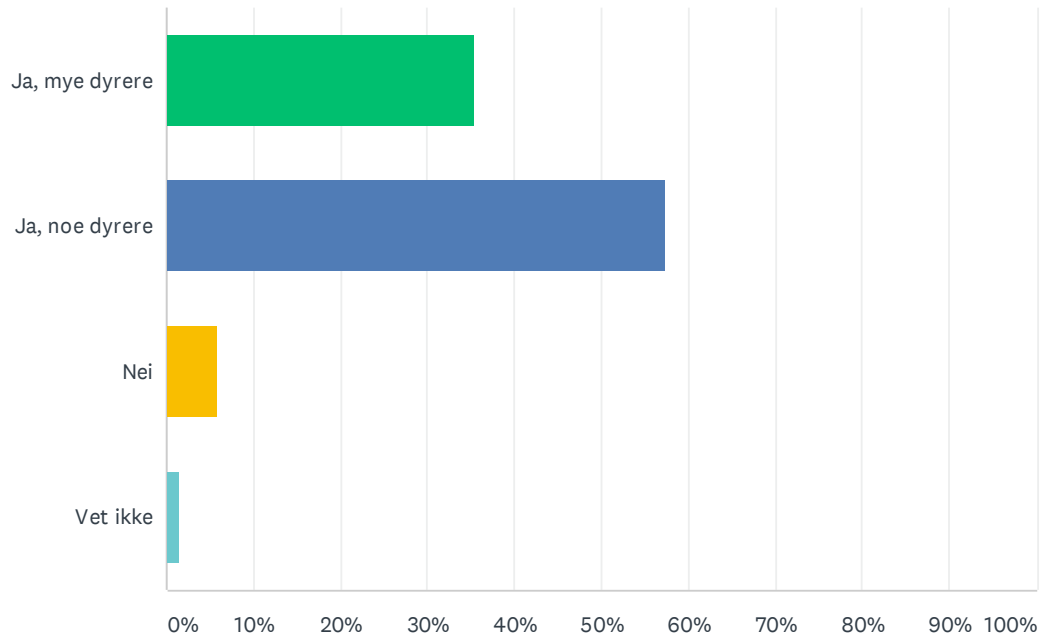
Besvart: 68 Hoppet over: 0



SVARVALG	SVAR	
Svært negativt	33.82%	23
Negativt	42.65%	29
Nøytralt	22.06%	15
Positivt	1.47%	1
Svært positivt	0.00%	0
TOTALT		68

SP9 Forventer du at deres varer/tjenester vil bli dyrere pga kronkursen?

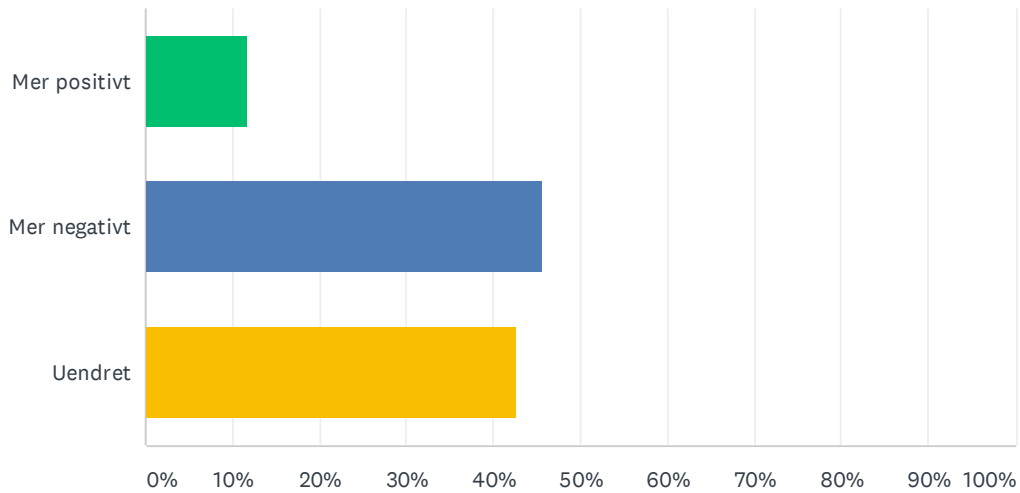
Besvart: 68 Hoppet over: 0



SVARVALG	SVAR	
Ja, mye dyrere	35.29%	24
Ja, noe dyrere	57.35%	39
Nei	5.88%	4
Vet ikke	1.47%	1
TOTALT		68

SP10 Hvordan har situasjonen endrer seg for din bedrift etter første uke med korona-tiltak?

Besvart: 68 Hoppet over: 0



SVARVALG	SVAR
Mer positivt	11.76% 8
Mer negativt	45.59% 31
Uendret	42.65% 29
TOTALT	68