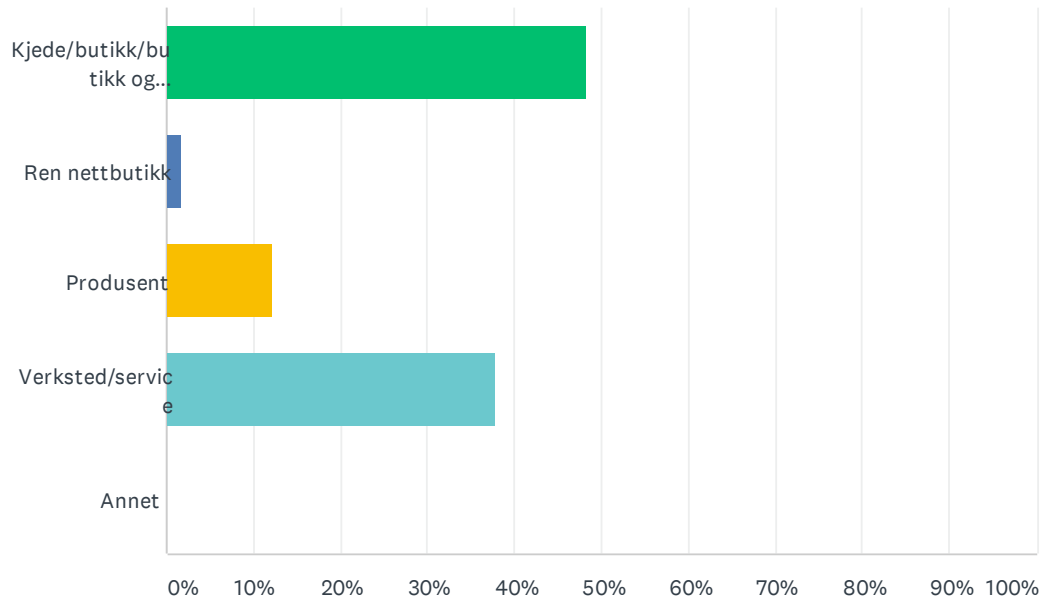


SP1 Hvilken kategori beskriver best din bedrift?

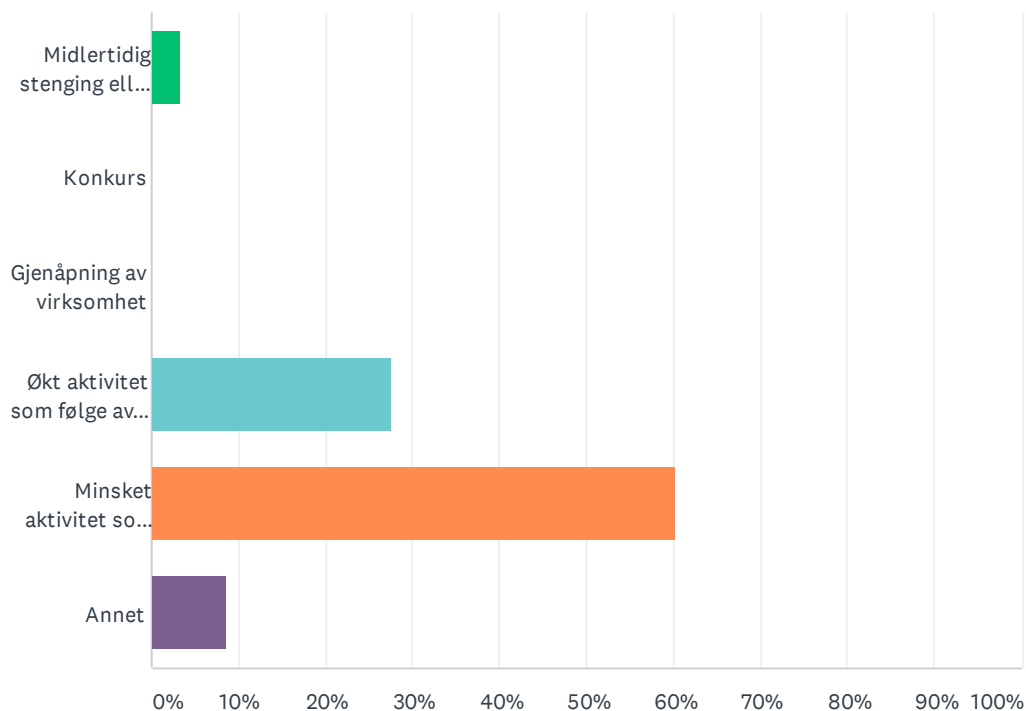
Besvart: 58 Hoppet over: 0



SVARVALG	SVAR	
Kjede/butikk/butikk og nettbutikk	48.28%	28
Ren nettbutikk	1.72%	1
Produsent	12.07%	7
Verksted/service	37.93%	22
Annet	0.00%	0
TOTALT		58

SP2 Hvilken type scenario beskriver situasjonen best for din virksomhet nå?

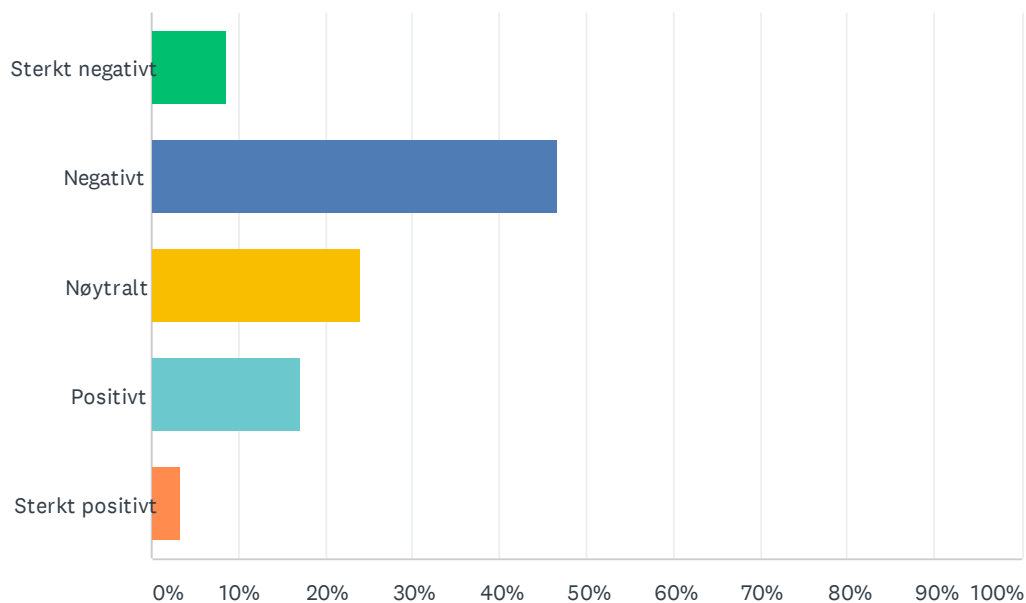
Besvart: 58 Hoppet over: 0



SVARVALG	SVAR	
Midlertidig stenging eller begrensning av virksomhet	3.45%	2
Konkurs	0.00%	0
Gjenåpning av virksomhet	0.00%	0
Økt aktivitet som følge av korona	27.59%	16
Minsket aktivitet som følge av korona	60.34%	35
Annet	8.62%	5
TOTALT		58

SP3 I hvilken grad er din virksomhet blitt økonomisk påvirket av koronautbruddet?

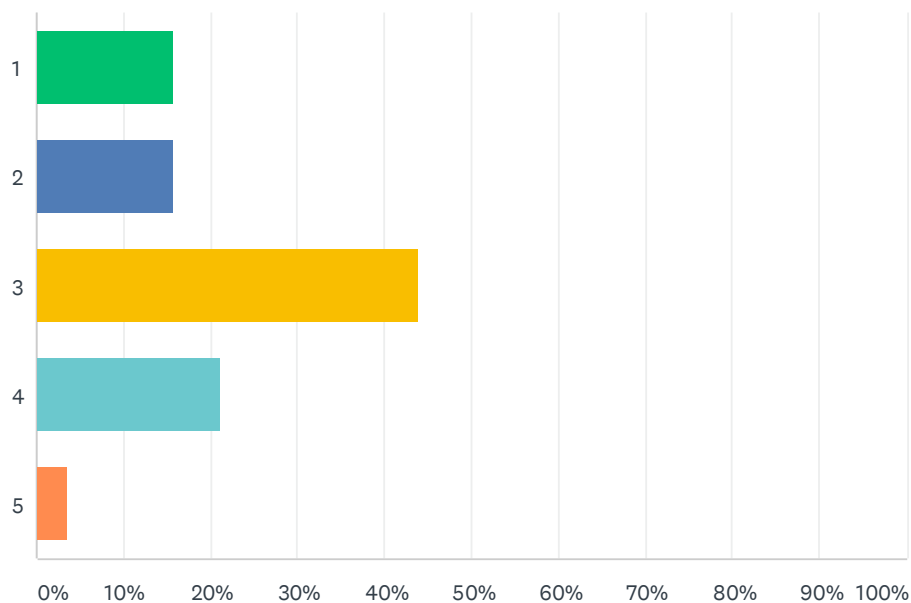
Besvart: 58 Hoppet over: 0



SVARVALG	SVAR	
Sterkt negativt	8.62%	5
Negativt	46.55%	27
Nøytralt	24.14%	14
Positivt	17.24%	10
Sterkt positivt	3.45%	2
TOTALT		58

SP4 I hvilken grad vil du rangere tiltakene som Regjeringen så langt har lagt fram som nyttig for din virksomhet? På en skala fra 1-5. (1= Svært negativt, 5 = svært positivt) Se oversikt her.

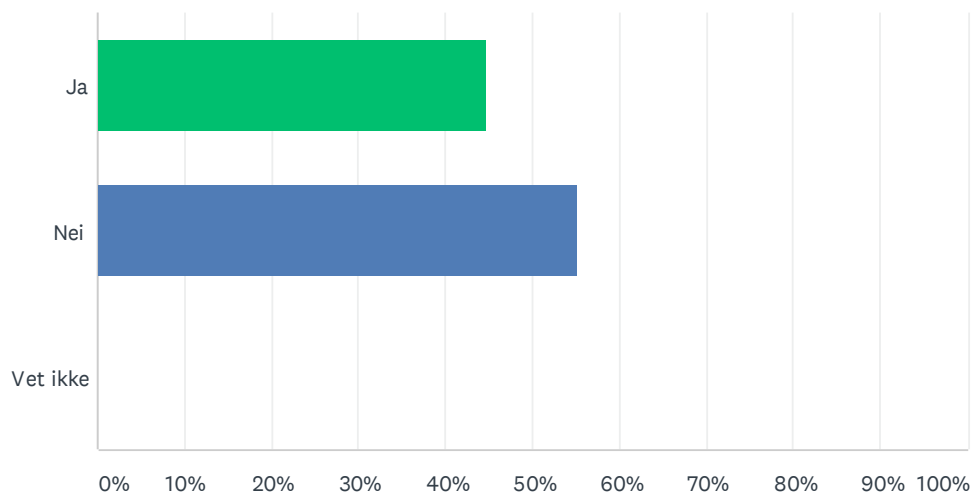
Besvart: 57 Hoppet over: 1



SVARVALG	SVAR	
1	15.79%	9
2	15.79%	9
3	43.86%	25
4	21.05%	12
5	3.51%	2
TOTALT		57

SP5 Har din virksomhet måtte permittere ansatte? Eller har det blitt varslet permitteringer som konsekvens?

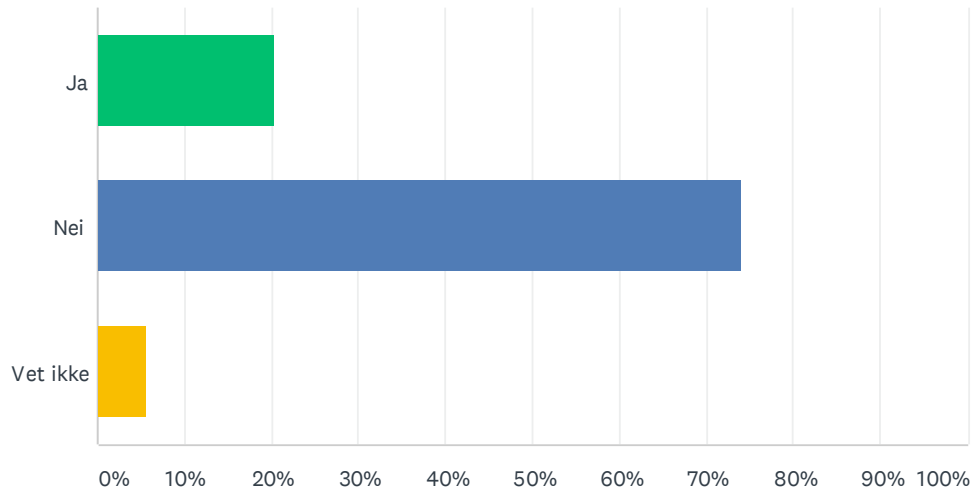
Besvart: 58 Hoppet over: 0



SVARVALG	SVAR	
Ja	44.83%	26
Nei	55.17%	32
Vet ikke	0.00%	0
TOTALT		58

SP6 Har din virksomhet gjeninnsatt tidligere permitterte ansatte?

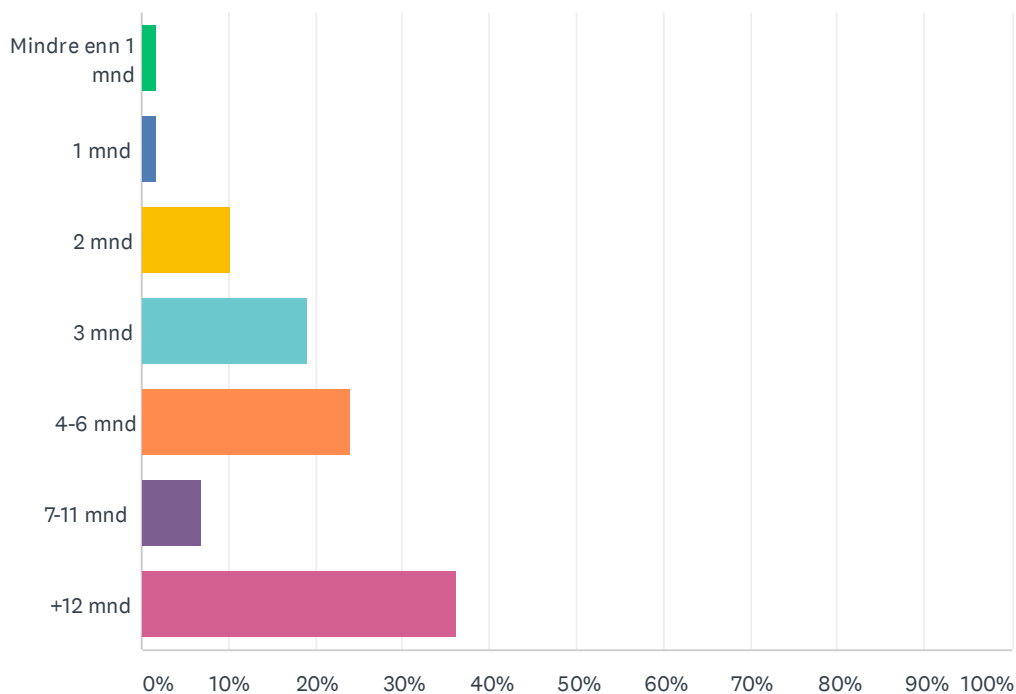
Besvart: 54 Hoppet over: 4



SVARVALG	SVAR	
Ja	20.37%	11
Nei	74.07%	40
Vet ikke	5.56%	3
TOTALT		54

SP7 Hvor mange måneder kan dagens situasjon vare før det blir kritisk for din virksomhet?

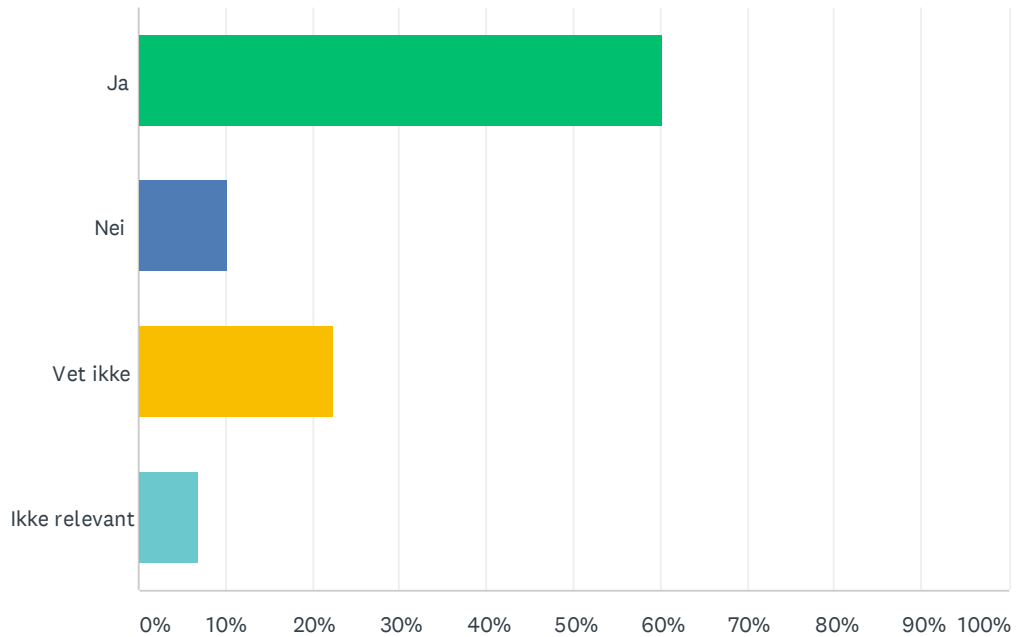
Besvart: 58 Hoppet over: 0



SVARVALG	SVAR
Mindre enn 1 mnd	1.72% 1
1 mnd	1.72% 1
2 mnd	10.34% 6
3 mnd	18.97% 11
4-6 mnd	24.14% 14
7-11 mnd	6.90% 4
+12 mnd	36.21% 21
TOTALT	58

SP8 Vil korona-situasjonen påvirke din tilgang til produkter negativt?

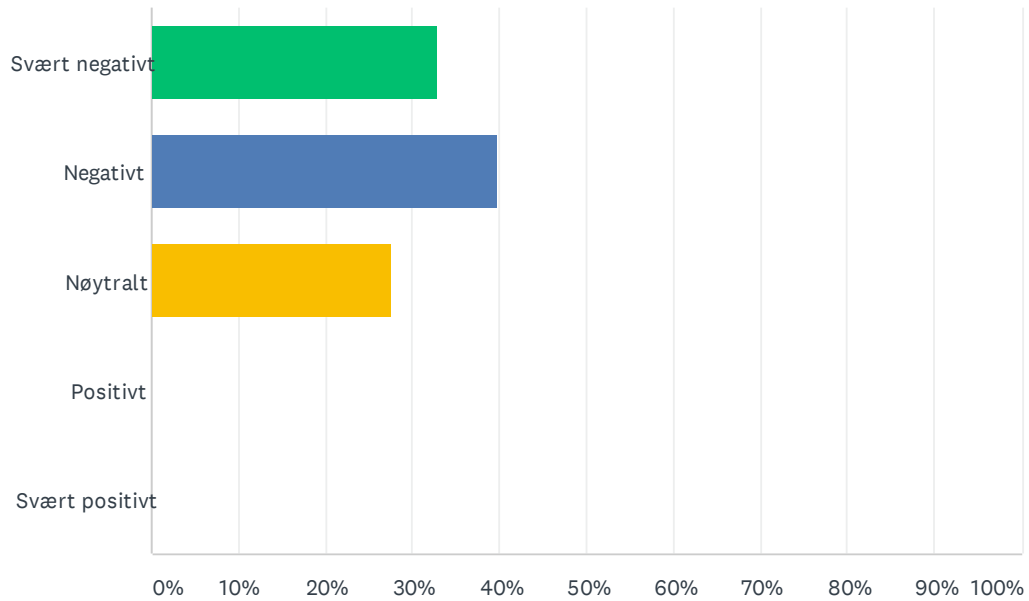
Besvart: 58 Hoppet over: 0



SVARVALG	SVAR	
Ja	60.34%	35
Nei	10.34%	6
Vet ikke	22.41%	13
Ikke relevant	6.90%	4
TOTALT		58

SP9 I hvilken grad påvirker kronekursen din virksomhet?

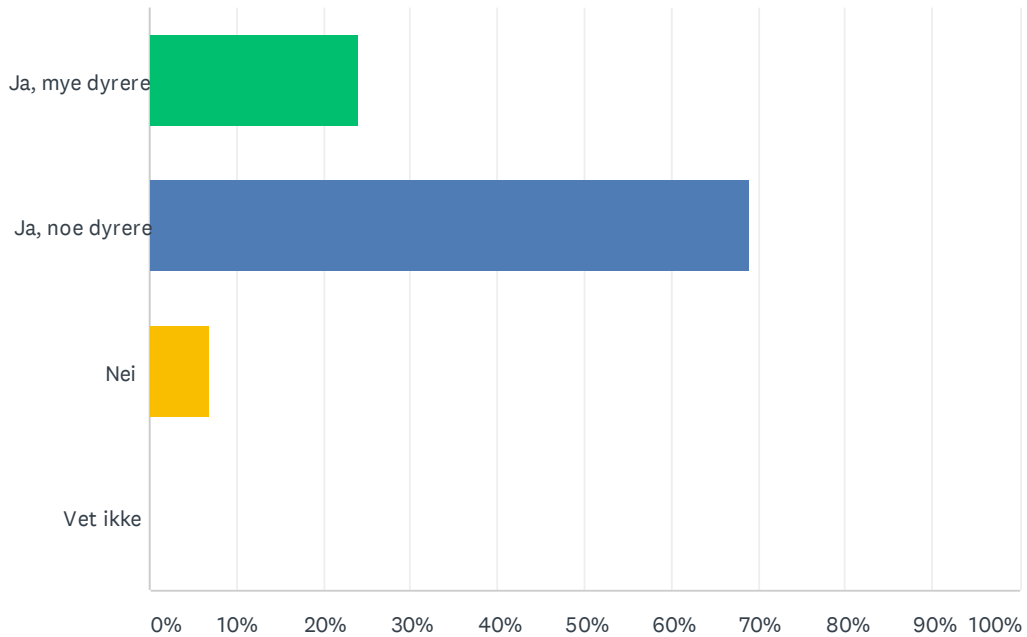
Besvart: 58 Hoppet over: 0



SVARVALG	SVAR	
Svært negativt	32.76%	19
Negativt	39.66%	23
Nøytralt	27.59%	16
Positivt	0.00%	0
Svært positivt	0.00%	0
TOTALT		58

SP10 Forventer du at deres varer/tjenester vil bli dyrere pga kronekursen?

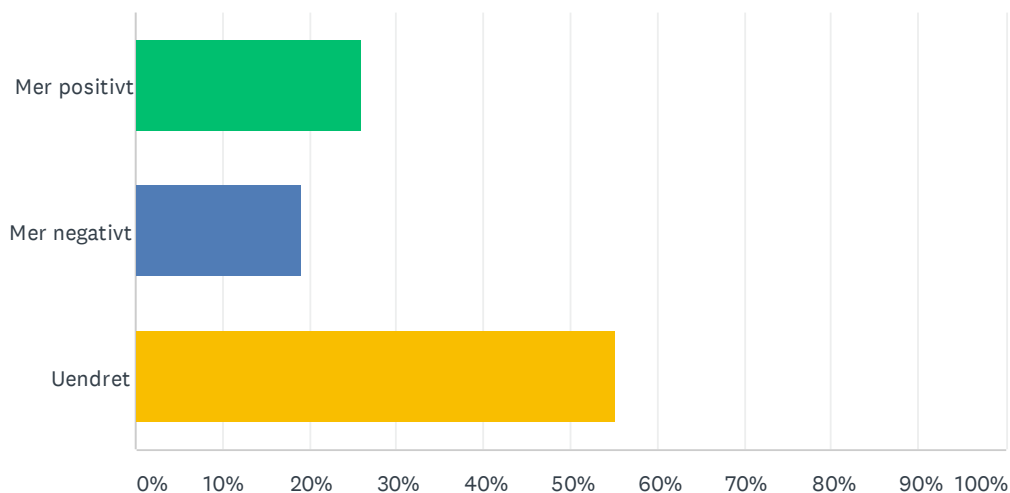
Besvart: 58 Hoppet over: 0



SVARVALG	SVAR	
Ja, mye dyrere	24.14%	14
Ja, noe dyrere	68.97%	40
Nei	6.90%	4
Vet ikke	0.00%	0
TOTALT		58

SP11 Hvordan har situasjonen endrer seg for din bedrift etter den første måneden med korona-tiltak?

Besvart: 58 Hoppet over: 0



SVARVALG	SVAR	
Mer positivt	25.86%	15
Mer negativt	18.97%	11
Uendret	55.17%	32
TOTALT		58