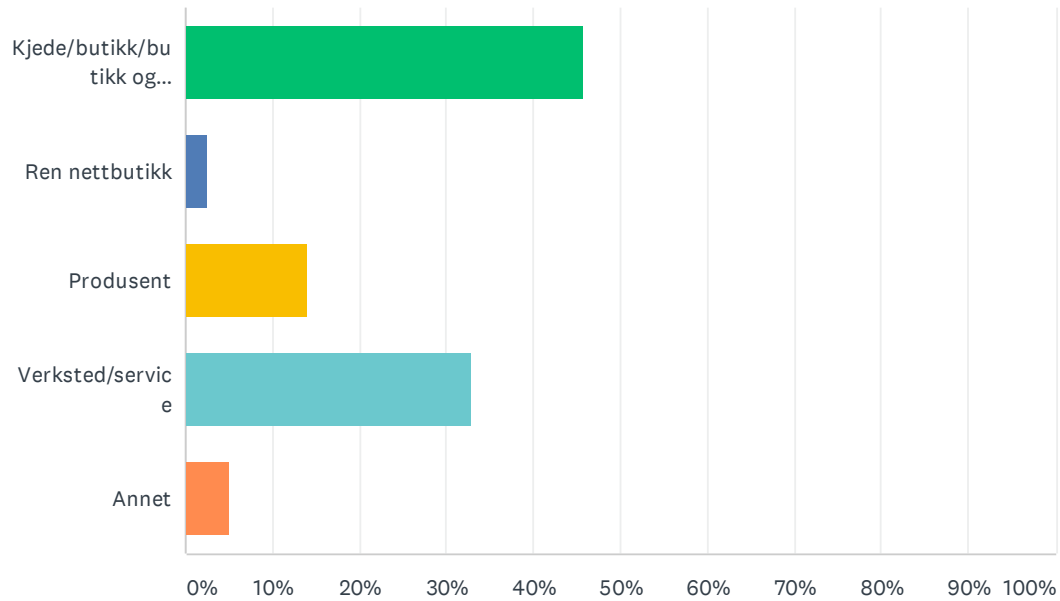


Q1 Hvilken kategori beskriver best din bedrift?

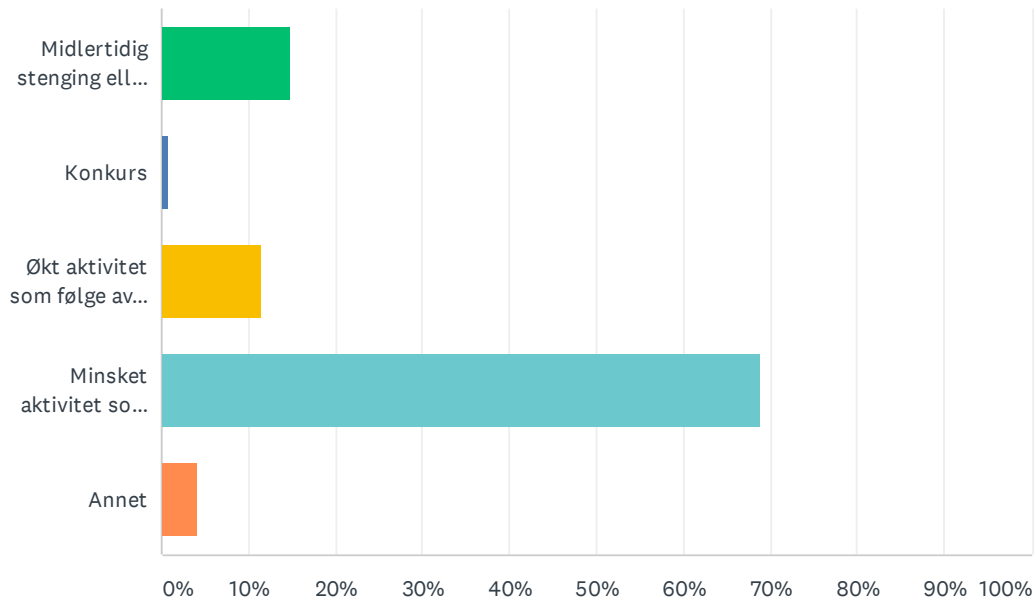
Answered: 122 Skipped: 0



ANSWER CHOICES	RESPONSES	
Kjede/butikk/butikk og nettbutikk	45.90%	56
Ren nettbutikk	2.46%	3
Produsent	13.93%	17
Verksted/service	32.79%	40
Annet	4.92%	6
TOTAL		122

Q2 Hvilken type scenario beskriver situasjonen best for din virksomhet nå?

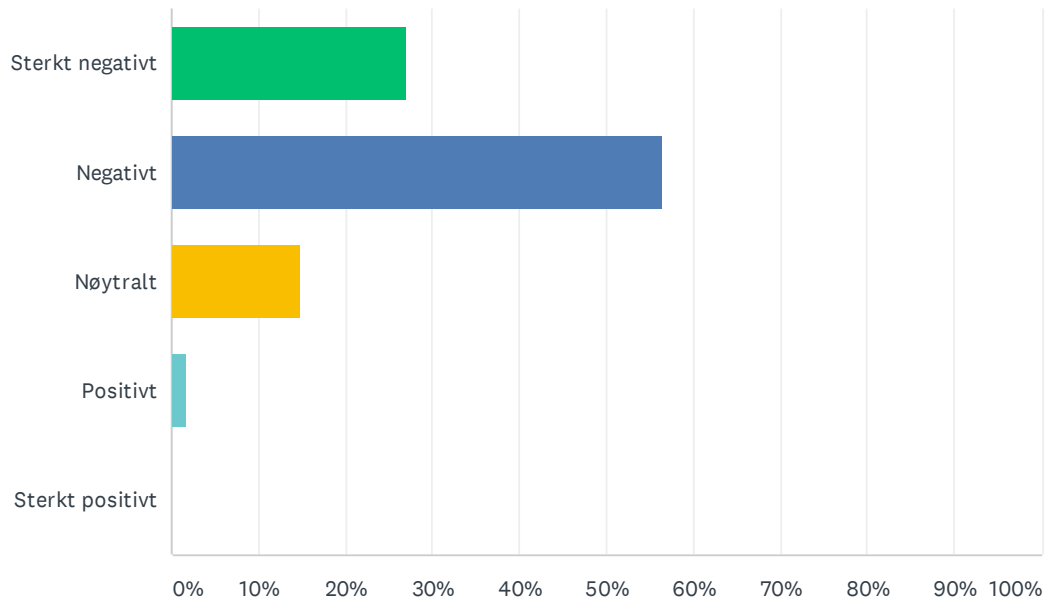
Answered: 122 Skipped: 0



ANSWER CHOICES	RESPONSES	
Midlertidig stenging eller begrensning av virksomhet	14.75%	18
Konkurs	0.82%	1
Økt aktivitet som følge av korona	11.48%	14
Minsket aktivitet som følge av korona	68.85%	84
Annet	4.10%	5
TOTAL		122

Q3 I hvilken grad vil din virksomhet bli økonomisk påvirket av koronautbruddet?

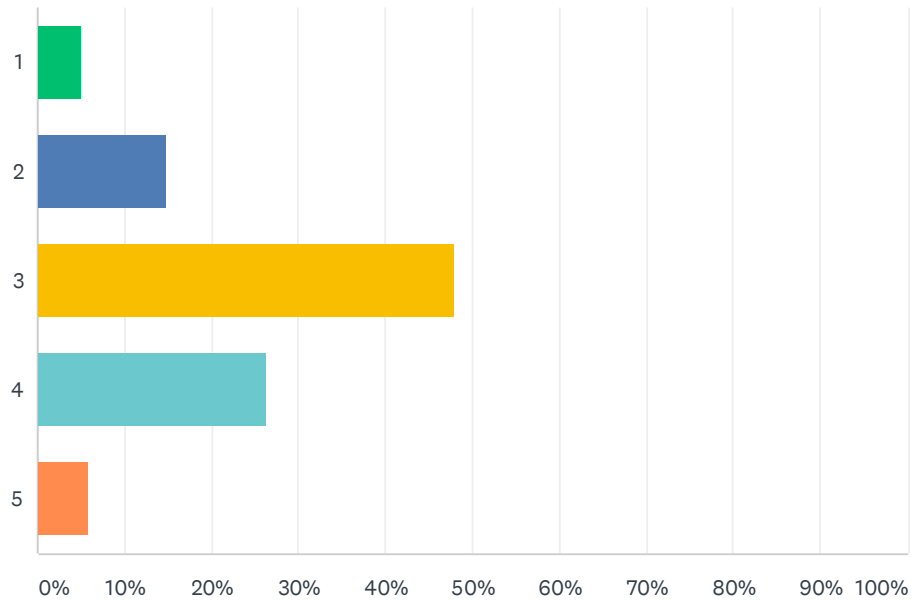
Answered: 122 Skipped: 0



ANSWER CHOICES	RESPONSES
Sterkt negativt	27.05% 33
Negativt	56.56% 69
Nøytralt	14.75% 18
Positivt	1.64% 2
Sterkt positivt	0.00% 0
TOTAL	122

Q4 I hvilken grad vil du rangere tiltakene som Regjeringen la fram 16. og 19. mars som nyttig for din virksomhet? På en skala fra 1-5. (1= Svært negativt, 5 = svært positivt)

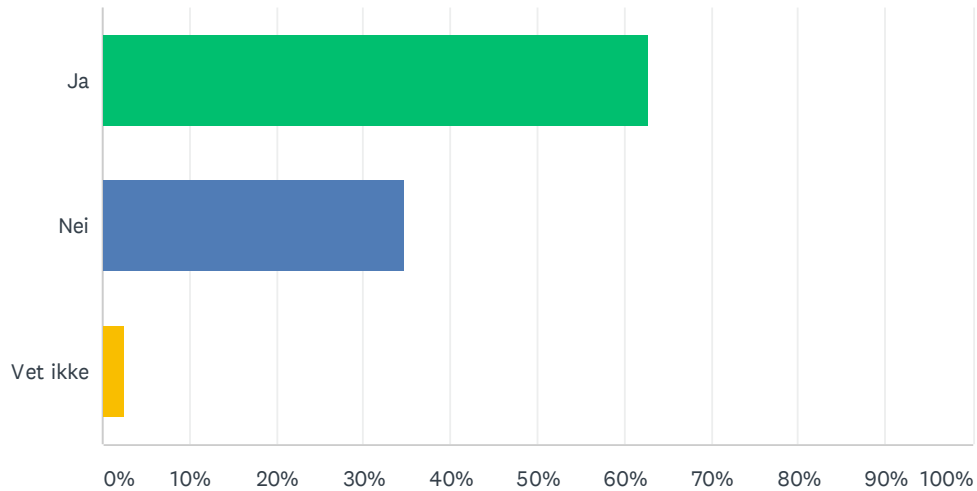
Answered: 121 Skipped: 1



ANSWER CHOICES	RESPONSES	
1	4.96%	6
2	14.88%	18
3	47.93%	58
4	26.45%	32
5	5.79%	7
TOTAL		121

Q5 Har din virksomhet måtte permittere ansatte? Eller har det blitt varslet permitteringer som konsekvens? Har din virksomhet måtte permittere ansatte? Eller har det blitt varslet permitteringer som konsekvens?

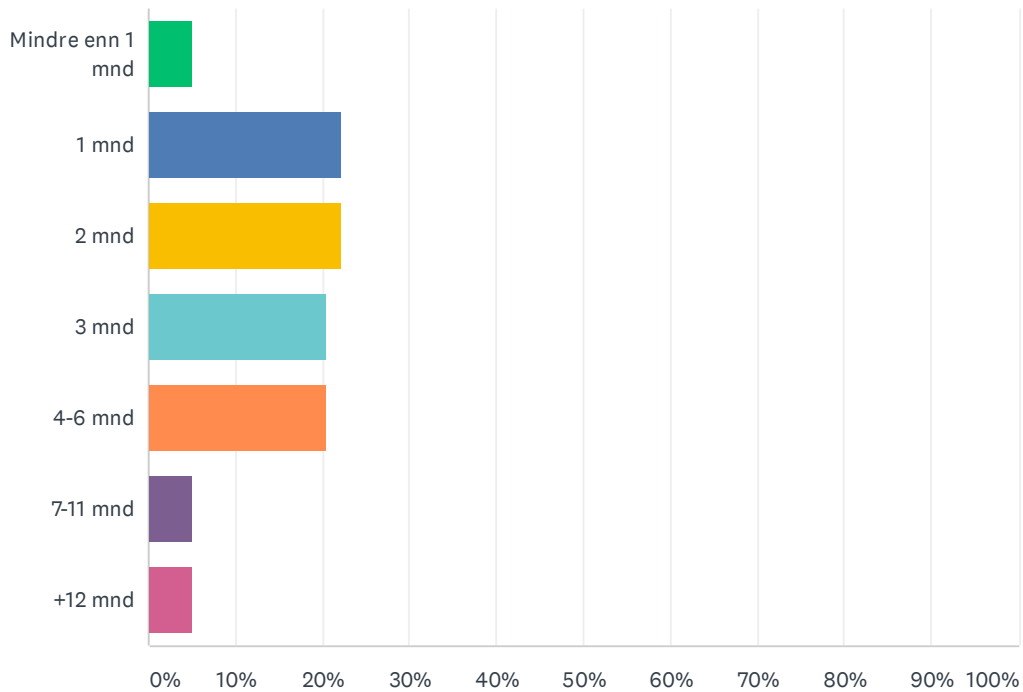
Answered: 121 Skipped: 1



ANSWER CHOICES	RESPONSES
Ja	62.81% 76
Nei	34.71% 42
Vet ikke	2.48% 3
TOTAL	121

Q6 Hvor mange måneder kan dagens situasjon vare før det blir kritisk for din virksomhet?

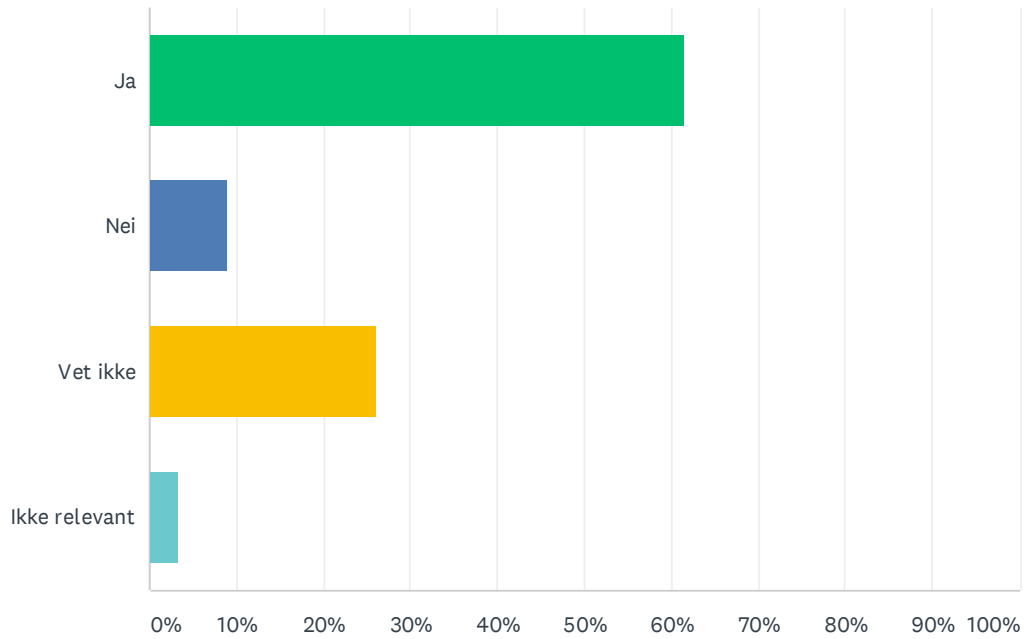
Answered: 122 Skipped: 0



ANSWER CHOICES	RESPONSES
Mindre enn 1 mnd	4.92% 6
1 mnd	22.13% 27
2 mnd	22.13% 27
3 mnd	20.49% 25
4-6 mnd	20.49% 25
7-11 mnd	4.92% 6
+12 mnd	4.92% 6
TOTAL	122

Q7 Vil korona-situasjonen påvirke din tilgang til produkter negativt?

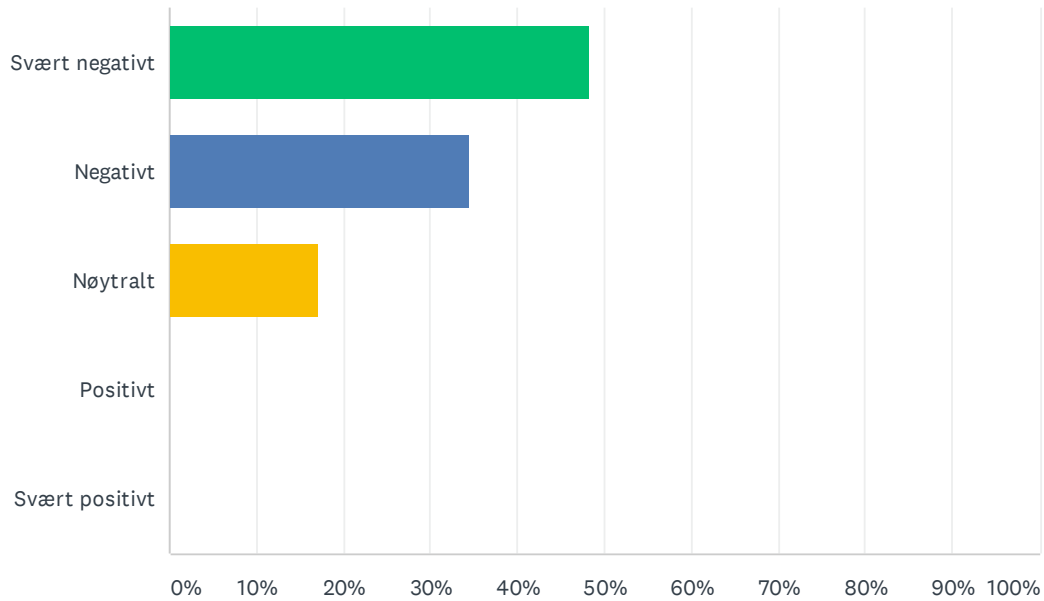
Answered: 122 Skipped: 0



ANSWER CHOICES	RESPONSES	
Ja	61.48%	75
Nei	9.02%	11
Vet ikke	26.23%	32
Ikke relevant	3.28%	4
TOTAL		122

Q8 I hvilken grad påvirker kronekursen din virksomhet?

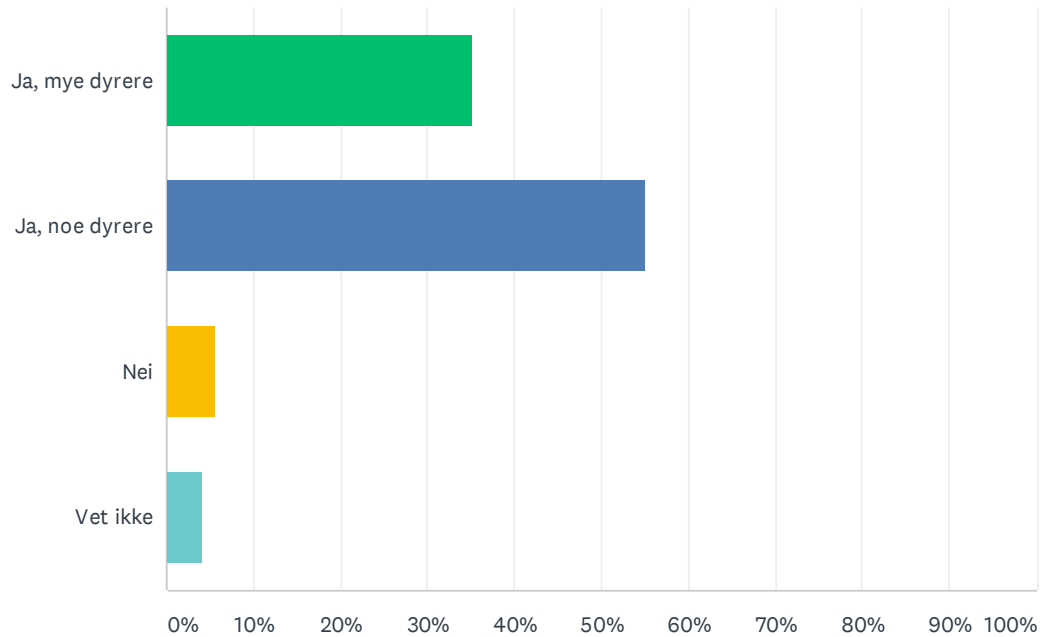
Answered: 122 Skipped: 0



ANSWER CHOICES	RESPONSES	
Svært negativt	48.36%	59
Negativt	34.43%	42
Nøytralt	17.21%	21
Positivt	0.00%	0
Svært positivt	0.00%	0
TOTAL		122

Q9 Forventer du at deres varer/tjenester vil bli dyrere pga kronekursen?

Answered: 122 Skipped: 0



ANSWER CHOICES	RESPONSES	
Ja, mye dyrere	35.25%	43
Ja, noe dyrere	54.92%	67
Nei	5.74%	7
Vet ikke	4.10%	5
TOTAL		122